Hirondelle 1

Méthode de français

Livre de l'élève

http://eduportal.uz

ИЗДАТЕЛЬСКО-ПОЛИГРАФИЧЕСКИЙ ТВОРЧЕСКИЙ ДОМ „O'QITUVCHI“
ТАШКЕНТ – 2019

УДК: 811.133.1(075.2)
ББК 81.2Фр
Ф84

Саид Рахмонов, Абдурахим Насыров, Шодиёр Нишонбаев, Уктам Тошходжаева, Эркиной Худайберганова, Сайёра Умарова, Инобат Матниёзова

Рецензент:
М. Тургунова – учитель французского языка школы №112 Мирзо Улугбекского района г. Ташкента.

Уважаемые учителя и родители!

Учебный комплекс **„Hirondelle-1“**, в разработке которого были применены новые подходы на основе Государственных стандартов и учебных программ, был создан в целях обеспечения исполнения задач, обозначенных Президентом Республики Узбекистан в УП №1875 „ О мерах по дальнейшему совершенствованию системы изучения иностранных языков“ от 10 декабря 2012 года.

Данное пособие, состоящее из учебника для ученика, методического пособия для учителя и мультимедийного приложения, предоставляется детям, поступившим в 1-й класс. Учебное пособие рассчитано на развитие навыков чтения, устной речи и умения понимать услышанное. Формулировка заданий предназначена для учителей, сами же задания, как мы надеемся, не дадут заскучать детям и доставят им радость в изучении французского языка.

Мы выражаем благодарность учителям-экспериментаторам, принимавшим участие в проведении испытательных экспериментов учебного комплекса (учебника для ученика, методического пособия для учителя и мультимедийного приложения), специалистам Отдела иностранных языков Республиканского центра образования, Посольству Франции в Узбекистане, коллективу издательско-полиграфического творческого дома „O'qituvchi“, а также рецензентам, внёсшим свой вклад в разработку учебного комплекса своими идеями и предложениями.

Авторы.

LES PICTOGRAMMES

Ecoute!

Parle!

Comptine
Chanson

Combien de...

Jeu

Colorie!

Pour les parents

Associe!

Qui est-ce?
Qu’ est-ce que c’est?

Ordre

Information

Издано за счёт средств Республиканского целевого книжного фонда

© С. Рахмонов и др.
© ИПТД «O‘qituvchi», 2019

ISBN 978-9943-22-340-0

http://eduportal.uz

Unité 1 Leçon 1. „Présentation“ – «Знакомство».

Задание 1. Побеседовать о знаменитом сказочнике Шарле Перро,о героях его сказки «Красная шапочка» – девочке и волке. Рассказать, что сказка – ложь, да в ней намёк, что всегда и повсюду Добро побеждает Зло.

Salut! Bonjour! Ça va!

① Ecoute, répète et joue par paire!

②

③

http://eduportal.uz

Salut! Bonjour! Ça va!

4 Trouve la bonne ligne!

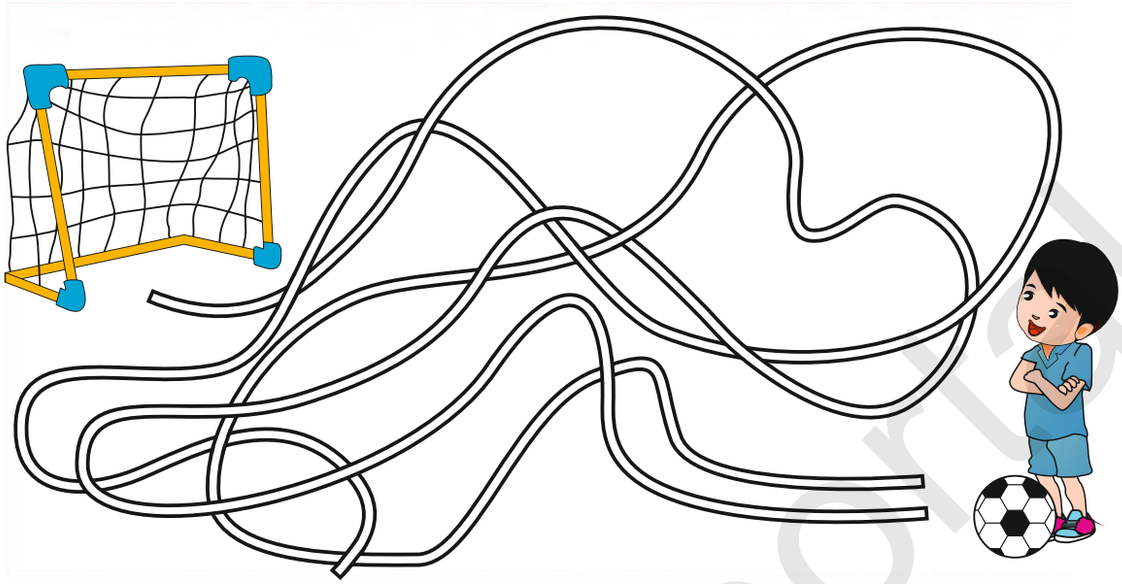

5 Colorie et dis ce qu'ils font!



Unité 1. Leçon 2. „Salut! Bonjour! Ça va?“ – «Привет! Здравствуйте! Как дела?»

Задание 1. Руководствуясь заданиями 1, 2, 3, рассказать о культуре приветствия и видах приветствия.

Задание 2. Раскрасить рисунок в задании 5 любимыми цветами.

http://eduportal.uz

Salut! Bonjour! Au revoir!

① Dis „Au revoir“! Ecoute, répète!

② Dis „Bonjour“ et „Au revoir“!

③ Dis „Bonjour“ et „Au revoir“!

http://eduportal.uz

Salut! Bonjour! Au revoir!

④ Ecoute, répète!

⑤ Colorie!



Unité 1. Leçon 3. „Salut! Bonjour! Au revoir!“ – «Привет! Здравствуйте! До свидания!»

Задание 1. Руководствуясь заданиями 2, 3, рассказать, как приветствуют друг друга ровесники, а также взрослые и дети. Уметь сказать «до свидания».

Задание 2. Раскрасить рисунок 5.

http://eduportal.uz

Je m'appelle...

① Ecoute, répète et présente-toi! 1

② Jeu. Se présenter par paire.

③ Ecoute, répète la comptine!



http://eduportal.uz

Je m'appelle ...

④ Ecoute et joue le rôle!

⑤ Compte, colorie et lie avec le nombre 1!



Unité 2. Leçon 1. „Je m'appelle ... " – «Меня зовут ... »

Задание 1. На примере 1-го задания показать жестами приветствия и спросить, как нужно знакомиться.

Задание 2. Считать от 1 до 3, спеть песню, раскрасить рисунок в задании 5 любимыми цветами.

http://eduportal.uz

Comment tu t'appelles?

① Ecoute, répète et joue le rôle!

1 2

② Jeu. Travail par paire.

③ Compte!

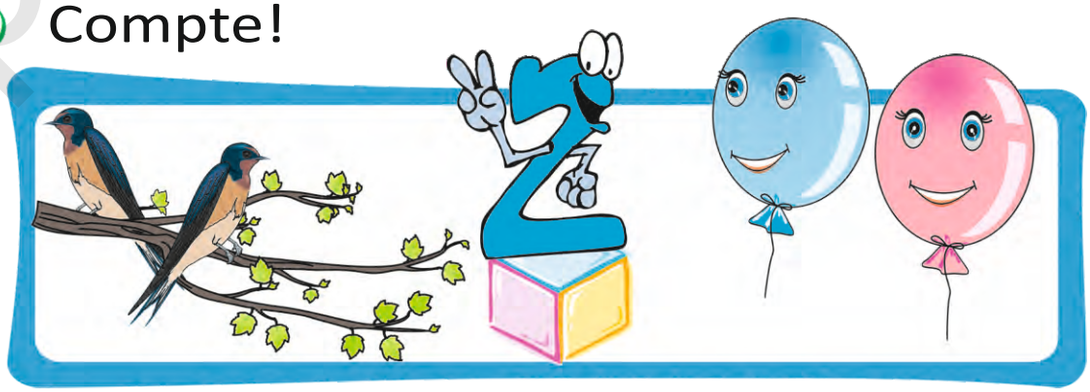

http://eduportal.uz

Comment tu t'appelles?

④ Jeu.



⑤ Compte, colorie!



Unité 2. Leçon 2. „Comment tu t'appelles?" – «Как тебя зовут?»

Задание 1. Показать действия на практике, глядя на задание 1.

Задание 2. Спеть песню о цифрах.

Задание 3. Раскрасить шары в задании 5.

http://eduportal.uz

J'ai trois balles

① Ecoute, répète et dis les nombres!

② Ecoute, répète et joue par paire!

③ Compte!

http://eduportal.uz

J'ai trois balles

④ Dis le nombre!

⑤ Joue par paire!





⑥ Compte et colorie!

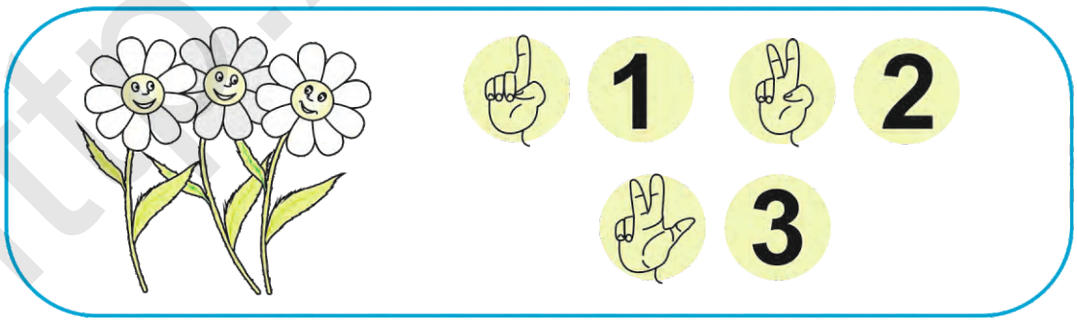

Unité 2. Leçon 3. „J'ai trois balles" – «У меня три мяча»

Задание 1. Назвать цифры от 1 до 3 и спеть песню о цифрах.

Задание 2. Раскрасить рисунки в задании 4, 5, глядя на рисунки со страницы 12.

http://eduportal.uz

Où tu habites?

① Ecoute, répète et dis où tu habites!

② Ecoute, répète et dis où tu habites!



③ Compte!



http://eduportal.uz

Où tu habites?

4 Ecoute, répète et dis où tu habites!



5 Compte et colorie!

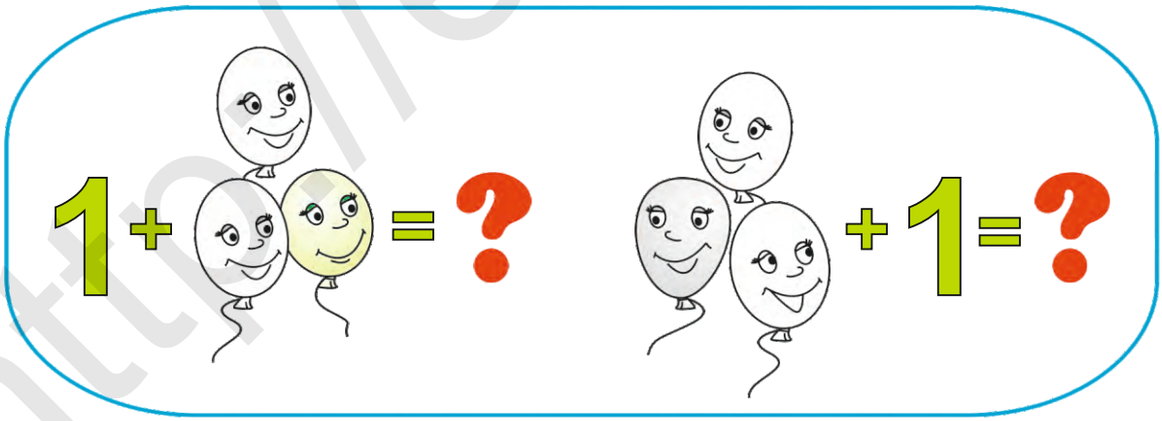

Unité 2. Leçon 4. „Où tu habites?“ – «Где ты живёшь?»

Задание 1. Представить себя и назвать свой адрес.

Задание 2. Посчитать от 1 до 4, выполнить математическое задание и раскрасить шары в задании 5.

http://eduportal.uz

Qui est-ce? C'est...

1 2 3 4 5

① Ecoute, répète et réponds!

② Ecoute et joue!



③ Compte!

http://eduportal.uz

Qui est-ce? C'est ...

④ Ecoute, répète la chanson „Frère Jacques“!

⑤ Ecoute! Réponds! Répète!

⑥ Colorie! Joue par paire!



Unité 3. Leçon 1. „Qui est-ce ? C'est ... “ – «Кто это? Это ... »

Задание 1. Пользуясь фразами «**Кто это? Это ...**», назвать членов семьи.

Задание 2. Спеть песню **„Frère Jacques“**.

Задание 3. Раскрасить рисунок в задании 6.

http://eduportal.uz

Comment il(elle) s'appelle?

① Ecoute, répète et réponds aux questions!

② Ecoute, répète et réponds!



③ Ecoute, compte!



http://eduportal.uz

Comment il(elle) s'appelle?

④ Ecoute, répète la chanson „Frère Jacques“!

⑤ Présente ces fillettes!

⑥ Ecoute et répète la comptine!

⑦ Colorie!

Unité 3. Leçon 2. „Comment il (elle) s'appelle?“ – «Как его (её) зовут?»

Задание 1. Спеть песню **„Frère Jacques“.**

Задание 2. Назвать на французском языке членов семьи.

Задание 3. Раскрасить рисунки в задании 7.

http://eduportal.uz

Il est ... Elle est ...

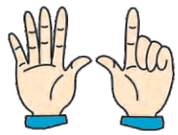

1 2 3 4 5 6 7

① Ecoute, répète et réponds!



② Ecoute! Répète! Joue le rôle!

③ Compte!

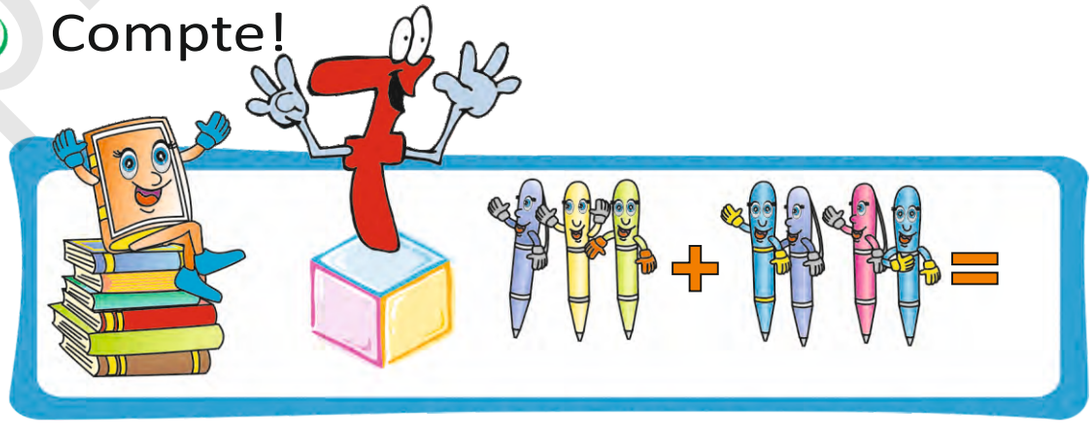

http://eduportal.uz

Il est ... Elle est ...

④ Chantons ensemble!

⑤ Présente cette famille!

⑥ Jeu. Compte et lie avec 6 et 7!

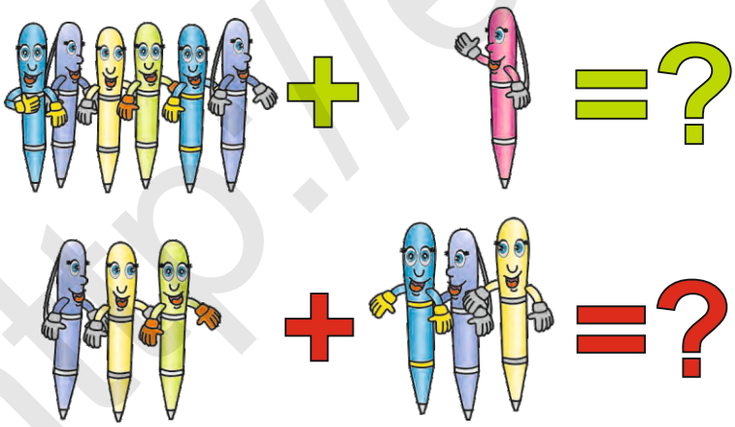



Unité 3. Leçon 3. „Il est ..., Elle est ...“ – «Он ..., Она ...»

Задание 1. Спеть песню **„Frère Jacques“**.

Задание 2. Познакомить с семьёй Зумрад.

Задание 3. Выполнить математическое задание и раскрасить цифры в задании 6.

Ma famille

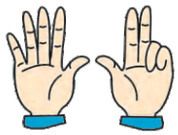

1 2 3 4 5 6 7 8

① Ecoute, répète et présente la famille!

② Chante la chanson!



③ Ecoute et présente cette famille!

④ Compte!



http://eduportal.uz

Ma famille

⑤ Ecoute, répète la chanson!

⑥ Jeu. „Oui ... . Non ...“.



⑦ Relie les images!

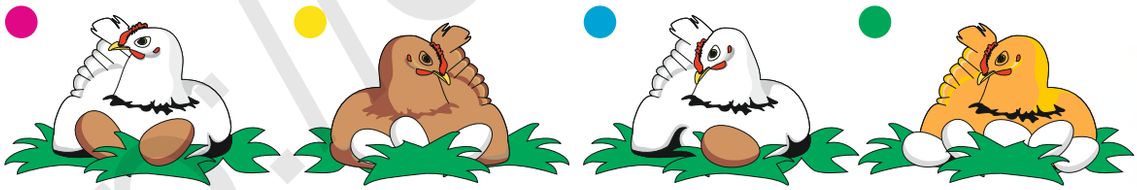



Unité 3. Leçon 4. „Ma famille“ – «Моя семья»

Задание 1. Используя изученные слова и выражения, рассказать о своей семье на французском языке.

Задание 2. Считать от 1 до 8.

Задание 3. Связать линиями подходящие рисунки в задании 7.

http://eduportal.dz

Où il (elle) habite?

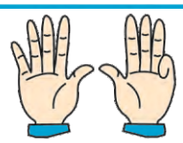

1 2 3 4 5 6 7 8 9

① Ecoute et présente!

② Que dit Marc?

③ Compte!



http://eduportal.uz

Où il(elle) habite?

4 Ecoute et lie qui habite où!

5 Compte et colorie!



Unité 4. Leçon 1. „Où il(elle) habite?“ – «Где он(а) живёт?»

Задание 1. Посчитать от 1 до 9.

Задание 2. Сказать, где живёт Марк.

Задание 3. В задании 5 посчитать шарики и раскрасить их любимыми цветами.

http://eduportal.uz

Mon ami

① Ecoute, répète et présente ton ami!

② Joue par paire!

③ Parle de ton ami. Dis son âge!



http://eduportal.uz

Mon ami

④ Joue par paire!



⑤ Colorie!



Unité 4. Leçon 1. „Mon ami “ — «Мой друг».

Задание 1. Переписать информацию о друге: имя, возраст и адрес.

Задание 2. В задании 5 раскрасить рисунок «Дедушка и внук», рассказать дедушке о своём друге в виде монолога.

http://eduportal.uz

Mon amie

① Ecoute et présente ton amie!

② Regarde et présente les amies!

http://eduportal.uz

Mon amie

③ Fais les dialogues!

④ Ecoute, présente les personnages du livre!

⑤ Compte et colorie!



Unité 4. Leçon 1. „Mon amie “ — «Моя подруга».

Задание 1. Переписать информацию о подруге: имя, возраст и адрес.

Задание 2. В задании 5 раскрасить рисунки и назвать цифры на французском языке.

http://eduportal.uz

① Ecoute et chante!

② Jeu. Se présenter par paire.

③ Joue par paire!



http://eduportal.uz

10

④ Fais le dialogue! Fais les parler!

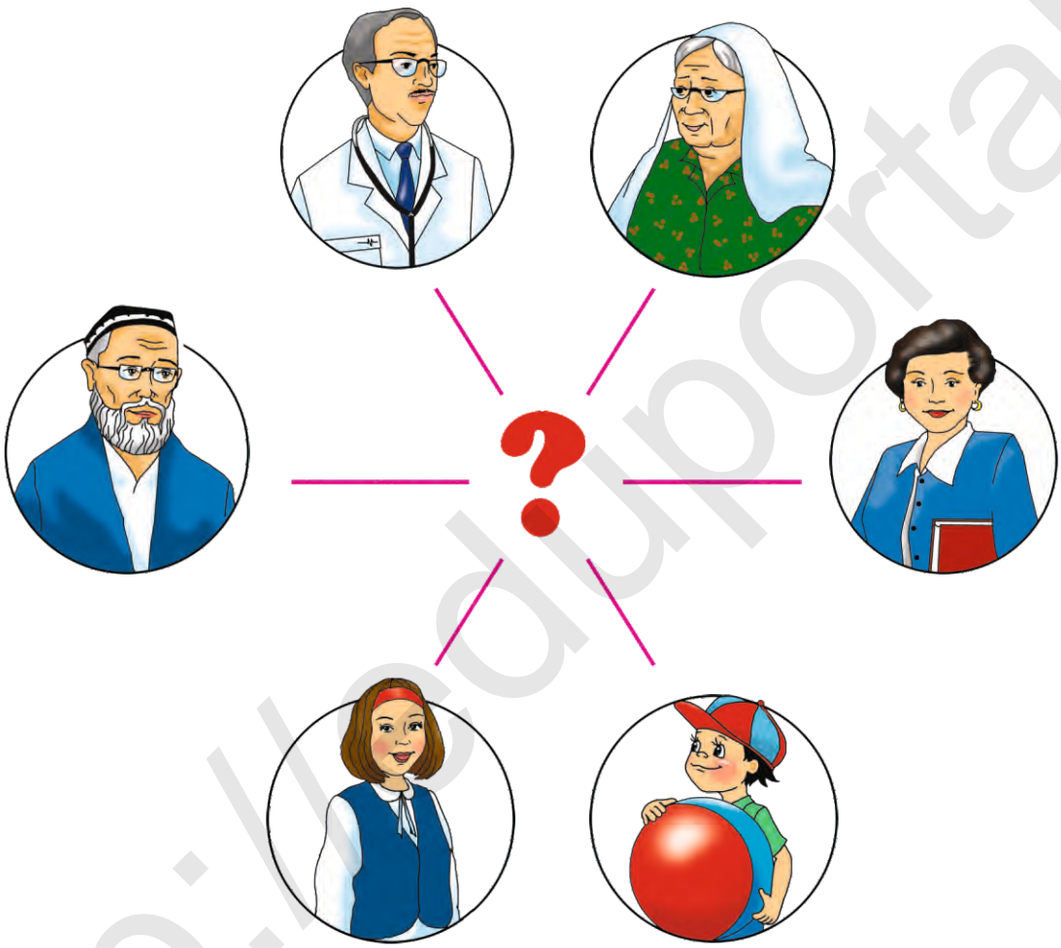

⑤ Compte!



http://eduportal.uz

Quelle est cette couleur?

11

① Ecoute, répète et apprends les couleurs!

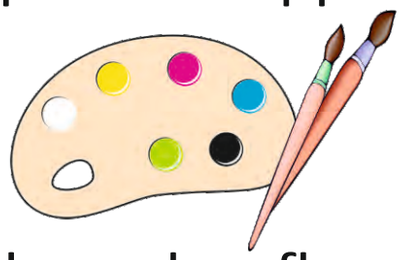

② Dis la couleur des fleurs!

③ C'est le feu.
Que signifie la couleur rouge?



④ Compte les cerises!

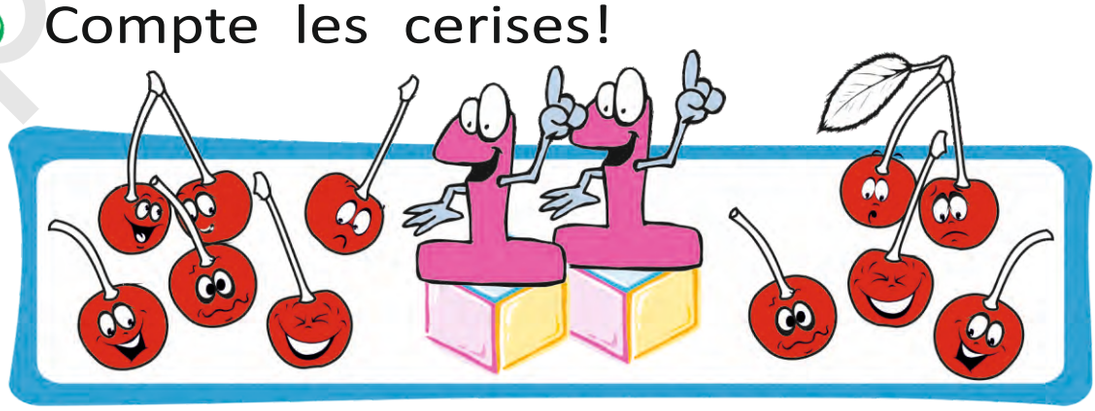

http://eduportal.uz

Quelle est cette couleur?

5 Colorie la fleur!

6 Compte!

7 Fais des problèmes!



Unité 5. Leçon 1. „Quelle est cette couleur?“ – «Какой это цвет?»

Задание 1. Посчитать шары и лепестки цветка.

Задание 2. Назвать цвета шаров и посчитать их. Назвать цвета и раскрасить зайца и цветок.

http://eduportal.uz

Les couleurs des objets

12

① Dis la couleur des drapeaux!

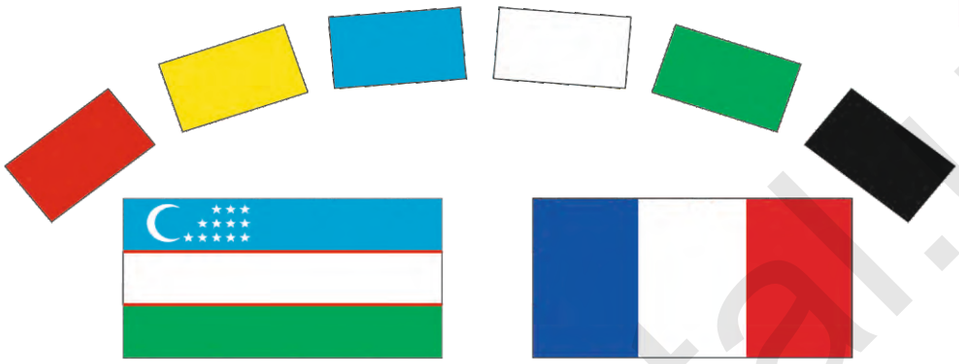

② Joue. Ecoute et dis „Oui“ ou „Non“!

③ Compte (1-12)!

http://eduportal.uz

Les couleurs des objets

4 Colorie les drapeaux!

5 Dis! Ils sont combien?



Unité 5. Leçon 2. „La couleur des objets“ — «Цвета предметов».

Задание 1. Назвать цвета предметов в комнате.

Задание 2. В задании 4 раскрасить флаги, глядя на рисунки страницы 34, и сказать флагами каких стран они являются.

Задание 3. Назвать цифры от 1 до 13 и различать их.

http://eduportal.uz

Qu'est-ce que c'est? C'est ...

13

① Ecoute, répète et pose des questions!



② Réponds à la question „Où est ...?"



③ Apprends à compter!



http://eduportal.uz

Qu'est-ce que c'est? C'est ...

④ Pose des questions! Colorie!

⑤ Ecoute et réponds aux questions posées!



Unité 6. Leçon 1. „Qu'est-ce que c'est? C'est.... "–«Что это? Это ...»

Задание 1. Знать различие между оборотами «Кто это? Это... . Что это? Это...»

Задание 2. В задании 4 раскрасить изученными цветами рисунок и цветок.

Задание 3. Назвать предметы школьного обихода (т. е. учебные предметы), используя оборот «**Что это? Это ...**» – **„Qu'est-ce que c'est? C'est... ".**

http://eduportal.uz

Mes jouets

① Ecoute, répète et réponds à la question!

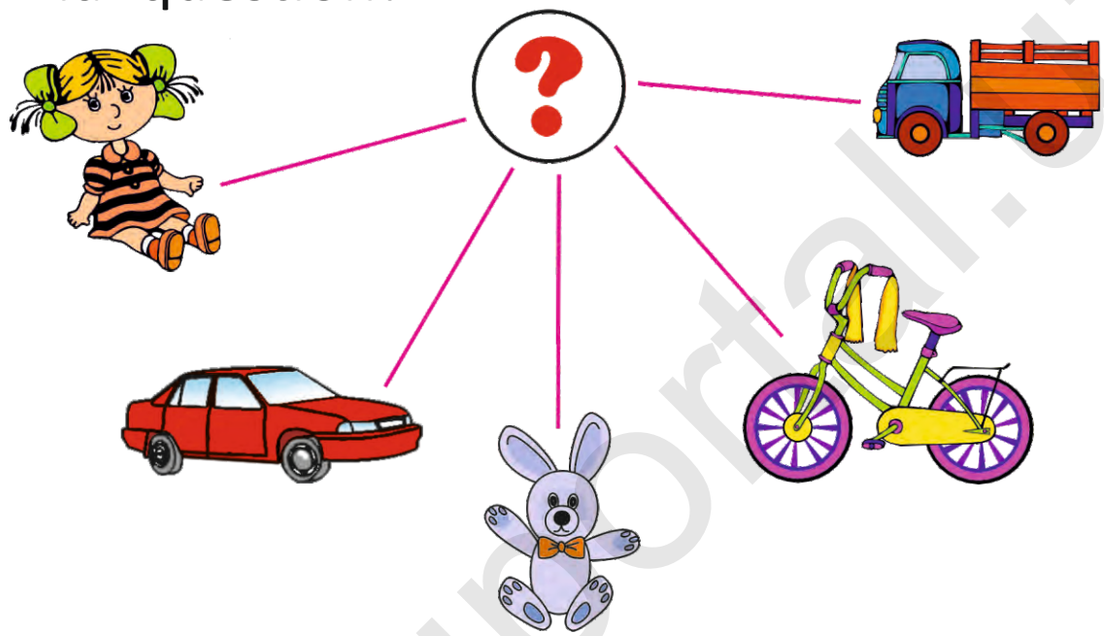

② Ecoute! Réponds ce qu'il (elle) a!

http://eduportal.uz

Mes jouets

③ Dis où est le chat!

④ Dis! „Tu aimes ... .
Tu n'aimes pas ... “.



Unité 6. Leçon 2. „Mes jouets“ — «Мои игрушки».
Задание 1. Назвать игрушки, при помощи оборотов **„J'aime... . Je n'aime pas... “**, выбрать любимые и нелюбимые.
Задание 2. Раскрасить рисунки в задании 4.

http://eduportal.uz

J'aime ... Je n'aime pas ...

① Ecoute! Répète et dis!



② Dis! „Tu aimes ... .
Tu n'aimes pas ... “.

③ Fais le dialogue!

http://eduportal.uz

J'aime ... Je n'aime pas ...

④ Montre! Quel jouet tu aimes (tu n'aimes pas)?



⑤ Relie les images!

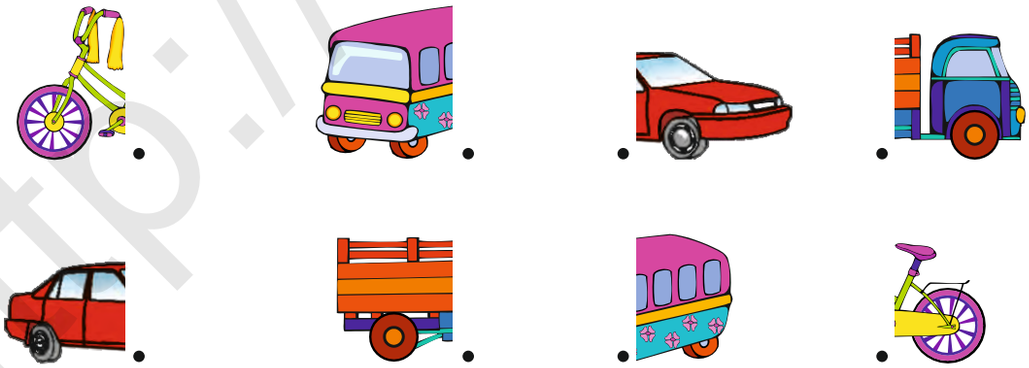

Unité 6. Leçon 3. „J'aime... . Je n'aime pas... " — «Мне...нравится . — Мне не нравится».

Задание 1. Назвать игрушки и описать свою любимую игрушку.

Задание 2. В задании 5 связать подходящие рисунки линиями.

http://eduportal.uz

J'ai ... Tu as ...

① Montre! Dis la couleur!

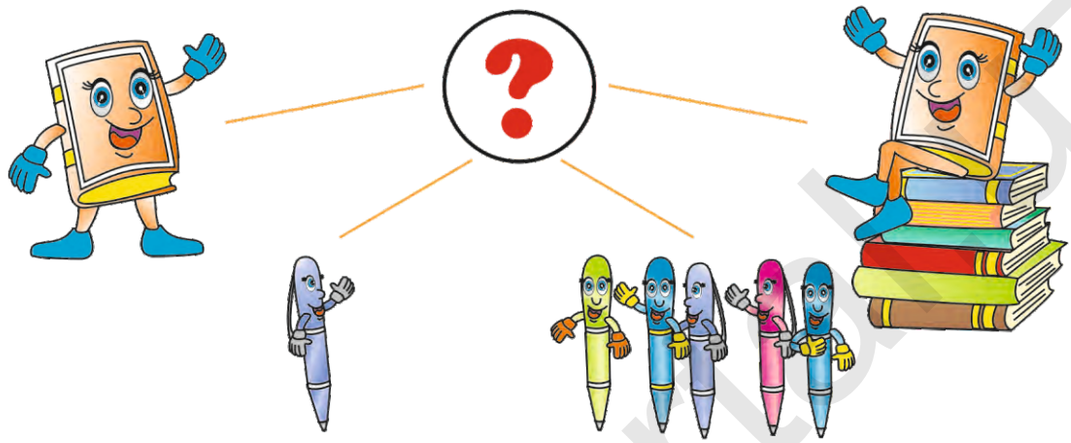

② Ecoute! Demande! Réponds!

③ Ecoute et réponds!



http://eduportal.uz

J'ai ... Tu as ...

④ Montre et dis!



⑤ Colorie!



Unité 6. Leçon 4. „J'ai ... . Tu as ...“ — «У меня ... есть. У тебя ... есть».

Задание 1. Открыв портфель, сказать количество тетрадей, ручек, карандашей и назвать их цвета.

Задание 2. Раскрасить рисунки в задании 5.

http://eduportal.uz

J'aime la nature

① Ecoute et répète!



② Joue!

http://eduportal.uz

J'aime la nature

③ Colorie!



④ Associe!

⑤ Ecoute et trouve!



Unité 7. Leçon 1. „J'aime la nature" — «Я люблю природу».

Задание 1. Родители должны объяснить ребёнку, что такое природа и что надо делать, чтобы её сберечь.

Задание 2. Раскрасить рисунок в задании 3.

http://eduportal.uz

En hiver

14

① Demande et dis!



② Ecoute et réponds!

③ Ecoute et répète!

④ Fais le problème!



http://eduportal.dz

En hiver

⑤ Répète et mémorise!

⑥ Colorie!

Unité 7. Leçon 2. „En hiver“ — «Зимой».

Задание 1. Описать зиму, употребляя изученные слова и выражения.

Задание 2. Посчитать цифры в задании 5.

Задание 3. Раскрасить рисунок в задании 6.

http://eduportal.uz

Au printemps

① Regarde et réponds!



② Joue en collectif!



③ Compte!

http://eduportal.uz

Au printemps

④ Demande et réponds!





⑤ Trouve la bonne route!



Unité 7. Leçon 3. „Au printemps“ – «Весной»

Задание 1. Рассказать о весне, употребляя слова и выражения, изученные на уроке: «солнце светит», «тюльпан», «идёт дождь».

Задание 2. Решить головоломку в задании 5.

Задание 3. Посчитать от 1 до 14.

http://eduportal.uz

En été

① Demande et réponds! Montre!



② Décris l'image!



③ Compte!



http://eduportal.az

En été

④ Écoute et réponds!



⑤ Trouve la bonne route!

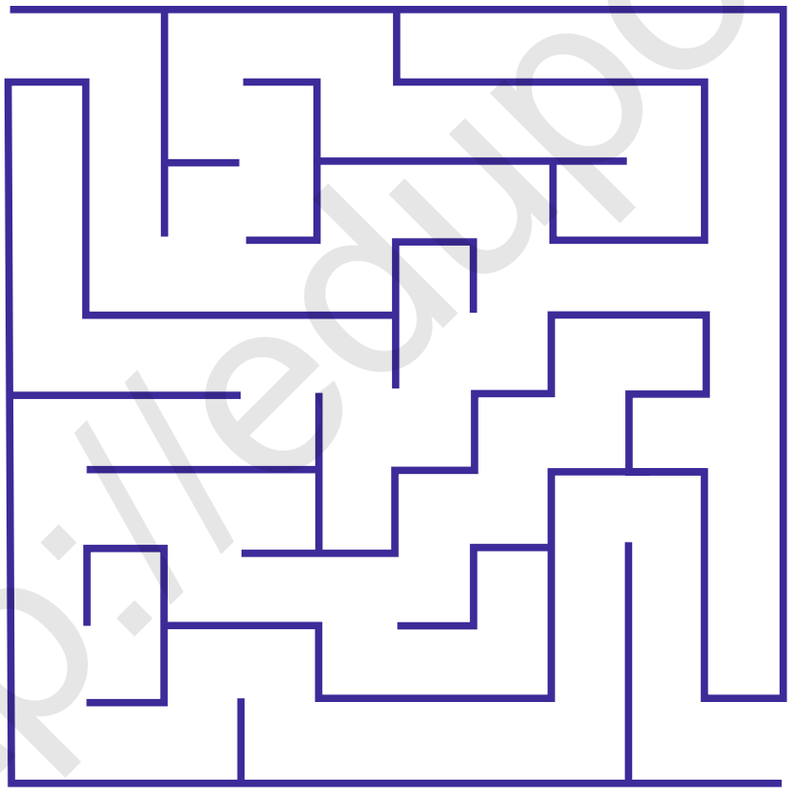

Unité 7. Leçon 4. „En été“ – «Летом»

Задание 1. Описать лето, используя слова и выражения: «жарко», «солнце светит».

Задание 2. Решить головоломку в задании 5.

http://eduportal.uz

En automne

① Ecoute et réponds!

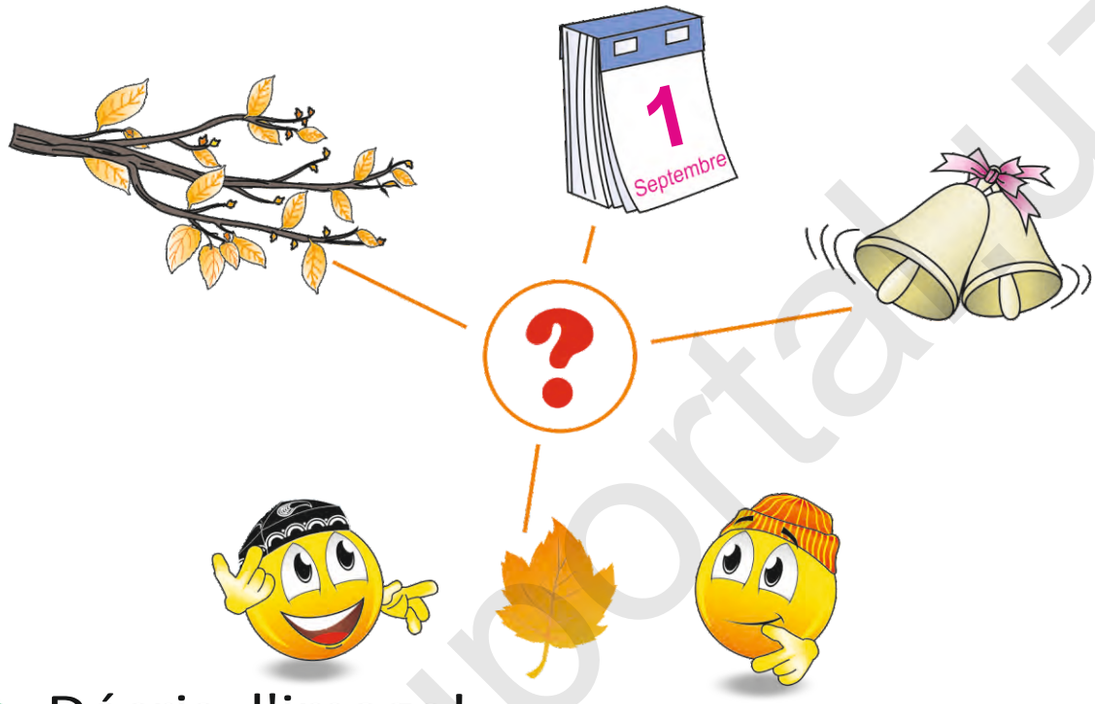

② Décris l'image!



③ Compte!

http://eduportal.uz

En automne

4 Compte!

5 Devine! Quelle saison est-ce?

6 Colorie!

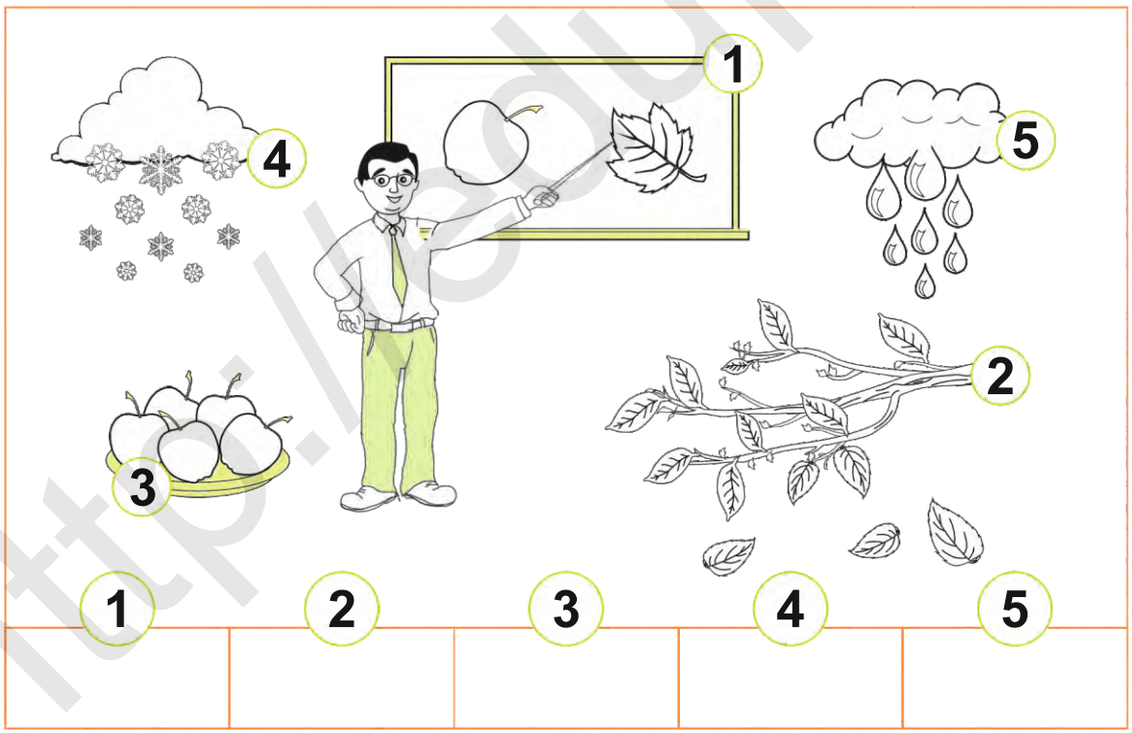

Unité 7. Leçon 5. „En automne“ – «Осенью»

Задание 1. Описать осень, используя слова и выражения: «ветрено», «жёлтые листья», «листья падают».

Задание 2. В задании 6 раскрасить рисунки в соответствующий цвет.

http://eduportal.uz

① Montre et dis!

② Réponds et dis!



③ Dis! Qui est-ce?



④ Réponds! Qu'est-ce que c'est?



http://eduportal.uz

5 Dis la couleur des drapeaux!



6 Ecoute et montre!

7 Compte!

1 2 3 4 5 6 7 8 9 10 11 12 13

13 12 11 10 9 8 7 6 5 4 3 2 1

http://eduportal.uz

Parties du corps

① Ecoute et répète!



http://eduportal.uz

Parties du corps

2 Montre et parle!



3 Colorie!

Unité 8. Leçon 1. „Les parties du corps“ – «Части тела»

Задание 1. Опираясь на изученные слова и обороты, назвать части тела (руки, ноги, голова, нос, рот и т. д.) и их количество.

Задание 2. Раскрасить куклу и описать её.

http://eduportal.uz

Mon visage...

① Demande! Combien de ... tu as?

15



② Compte jusqu'à 15!

http://eduportal.uz

Mon visage ...

③ Joue!

④ Colorie!

Unité 8. Leçon 2. „Mon visage“ – «Моё лицо»

Задание 1. Посчитать от 1 до 15 при помощи пальцев.

Задание 2. В задании 4 раскрасить рисунок в соответствующий цвет.

Tu as combien de ...?

① Ecoute et répète!

② Ecoute et chante!



http://eduportal.uz

Tu as combien de ...?

③ Chante „Oh! Ma tête!“

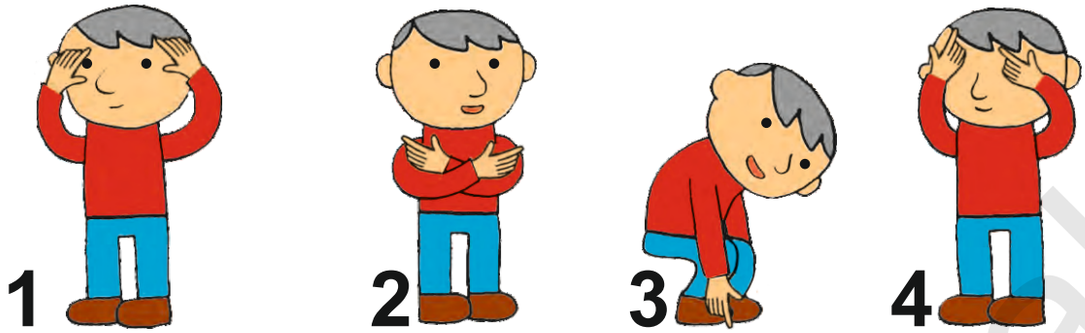

④ Colorie!



Unité 8. Leçon 3. „Tu as combien de ... ?“ – «Сколько у тебя ... есть ?»

Задание 1. Спеть 1 куплет песни **«Oh! Ma tête, ma tête!»**.

Задание 2. Описать части своего лица.

Задание 3. Раскрасить рисунок в задании 5.

http://eduportal.uz

C'est mon cartable

16

① Ecoute, répète et montre!

② Joue „Zip Zap!"

③ Parle!



④ Compte jusqu'à 16!



http://eduportal.uz

C'est mon cartable

⑤ Dis les noms des objets!

⑥ Colorie la balle!

1
2
3
4
5
6
7
8

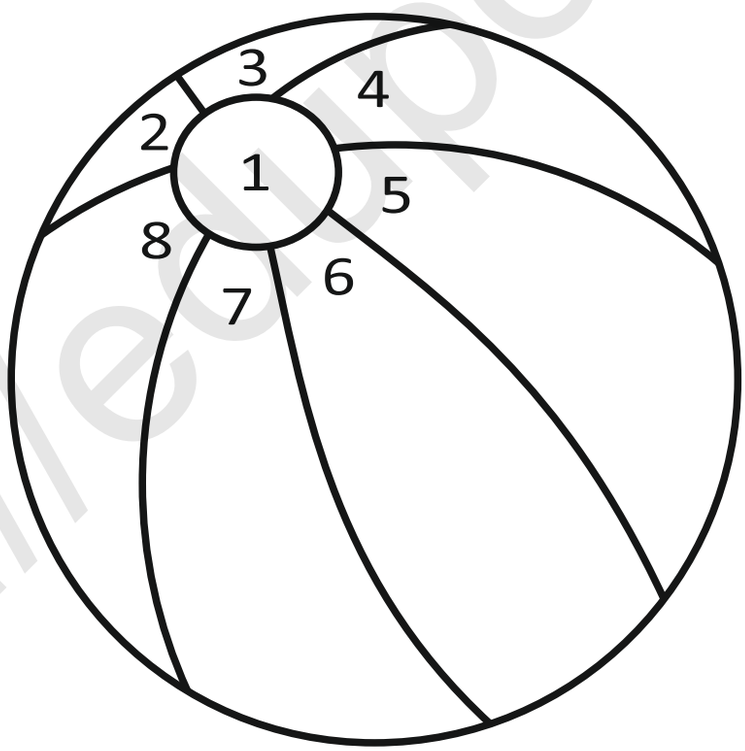

Unité 9. Leçon 1. „C'est mon cartable" – «Мой портфель»

Задание 1. Открыв портфель, назвать предметы в нём, их цвета и количество. Например: «Это моя линейка. Моя линейка бежевого цвета».

Задание 2. В задании 6 раскрасить мяч в соответствующий цвет.

http://eduportal.uz

Ma classe

① Ecoute la poésie!



② Nomme les objets!



③ Demande et réponds!

http://eduportal.uz

Ma classe

④ Décris la classe!



⑤ Associe les objets!

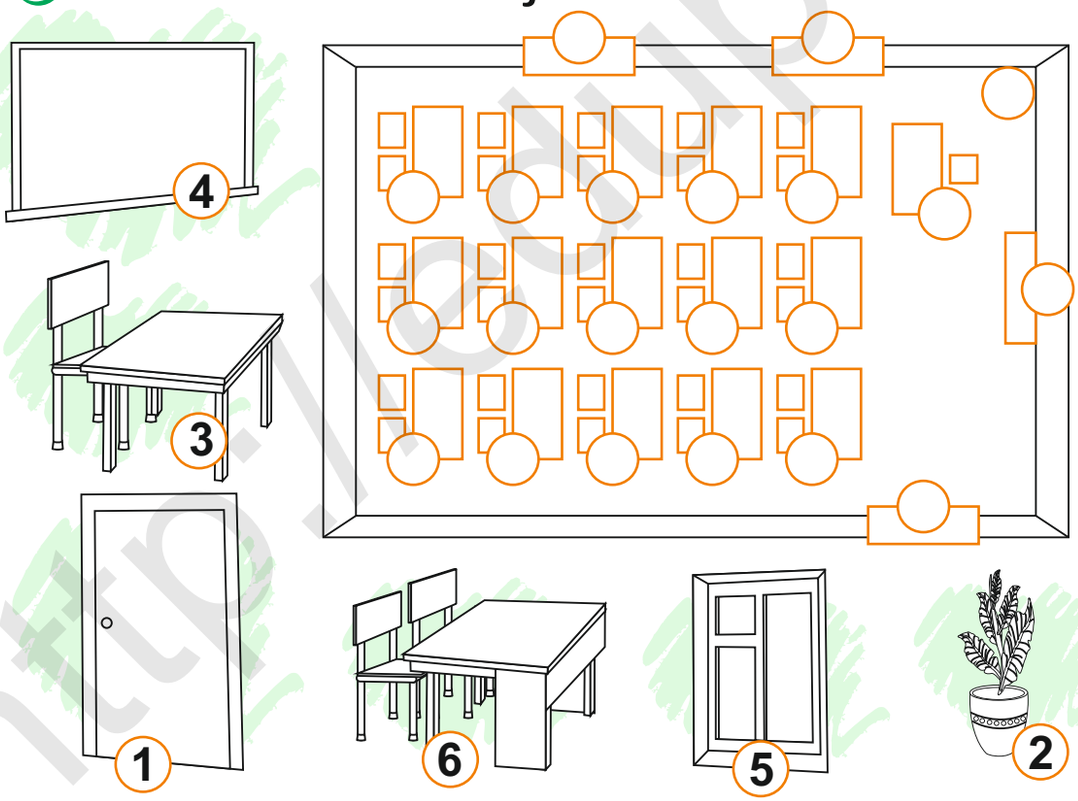

Unité 9. Leçon 2. „**Ma classe**“ – «**Мой класс**»

Задание 1. Рассказать стихотворение „**J'entre dans ma classe**“.

Задание 2. В задании 5 раскрасить рисунки и указать местоположение предметов при помощи цифр.

Dans la classe il y a ...

① Ecoute et récite la poésie!





② Joue „Mon cartable!“

http://eduportal.uz

Dans la classe il y a ...

③ Complète les images!

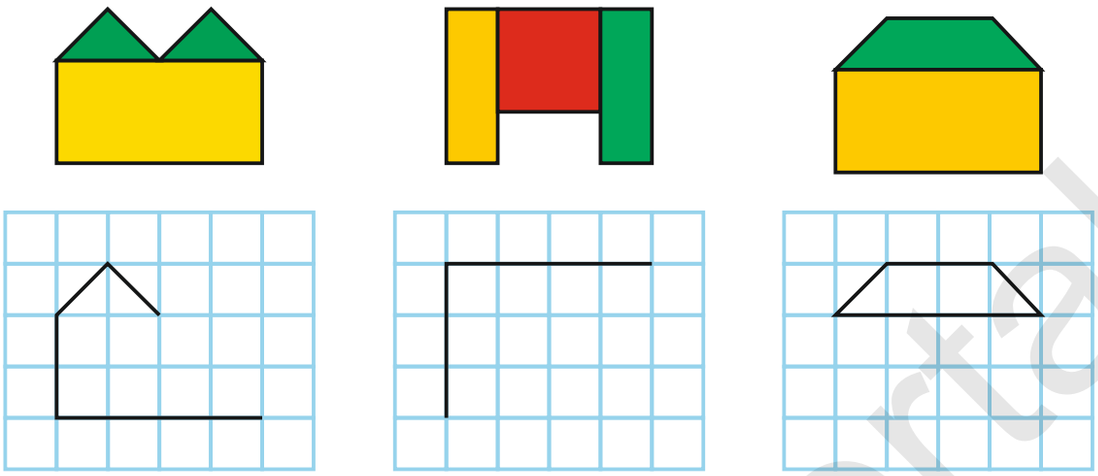

④ Associe les images!

Unité 9. Leçon 3. „Dans la classe il y a ...“ „В классе ... есть“

Задание 1. Рассказать стихотворение **„J'entre dans ma classe“.**

Задание 2. Назвать школьные принадлежности. Линиями связать рисунки и раскрасить их.

http://eduportal.uz

A la leçon de français

① Ecoute et imagine la situation!





② Compte! Dis les chiffres!

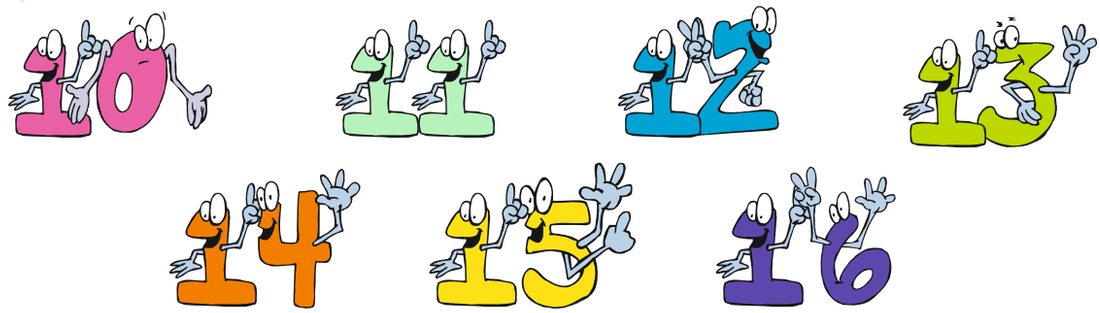

http://eduportal.uz

A la leçon de français

③ Trouve la bonne route!



④ Joue „Montre moi“!

Unité 9. Leçon 4. „A la leçon de français“ – «На уроке французского языка»

Задание 1. Назвать предметы классного обихода.

Задание 2. Спросить, что делают на уроке французского языка.

Задание 3. Нарисовать любимые предметы классного обихода и назвать их количество.

http://eduportal.uz

Jours de la semaine

① Ecoute la poésie „Où est Lundi?“ 17

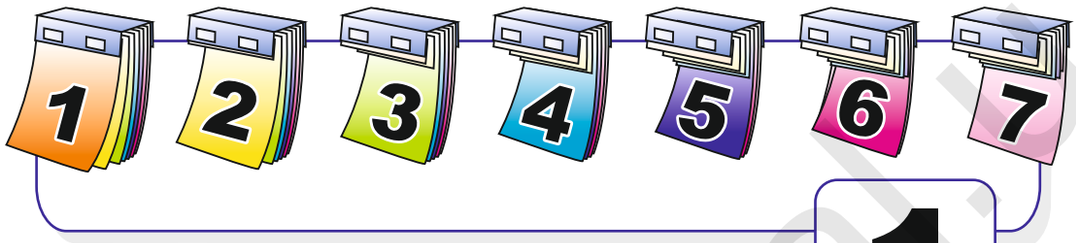

② Joue! C'est quel jour?



③ Prononce les nombres!

http://eduportal.az

Jours de la semaine

④ Colorie et nomme les jours!



Unité 10. Leçon 1. „Les jours de la semaine“ – «Дни недели».

Задание 1. Рассказать 1-ю часть стихотворения **„Où est Lundi?“**.

Задание 2. В задании 4 раскрасить шары в цвета, соответствующие дням неделе 1-го задания.

Задание 3. Назвать количество дней недели.

http://eduportal.uz

Jours de la semaine

① Ecoute!



② Décris les images!

http://eduportal.uz

Jours de la semaine

③ Regarde et dis!

④ Colorie!

Unité 10. Leçon 2. „Les jours de la semaine“ – «Дни недели»

Задание 1 Рассказать 2-ю часть стихотворения **„Où est Lundi?“**.

Задание 2. Назвать дни недели от 1 до 7 цифрами.

Задание 3. Перечислить по порядку дни недели и раскрасить их.

http://eduportal.uz

J'aime les fruits. Et toi?

① Ecoute la comptine „Pêche, pomme ...!“



② Joue! „Je suis Madame la Pomme ...!“



③ Compte jusqu'à 18!



http://eduportal.uz

J'aime les fruits. Et toi?

④ Comptine „Pomme, Pêche ...“!



⑤ Colorie!

Unité 11. Leçon 1. „J'aime les fruits. Et, toi?“ – «Я люблю фрукты. А ты?»

Задание 1. Рассказать наизусть стихотворение **„Pomme, pêche ...“**

Задание 2. В задании 5 раскрасить фрукты в соответствующие цвета.

http://eduportal.uz

J'aime les légumes. Et toi?

① Comptine „Pomme, Pêche...“!



② Nomme les légumes!



http://eduportal.uz

J'aime les légumes. Et toi?

③ Observe l'image et dis! Vrai ou faux?



④ Colorie!



Unité 11. Leçon 2. „J'aime les légumes. Et, toi?" – «Я люблю овощи. А ты?»

Задание 1. В задании 4 раскрасить зайчонка.

Задание 2. Назвать овощи, которые любит зайчик.

http://eduportal.dz

J'aime ... Je n'aime pas ...

① Joue „J'aime ...“, „Je n'aime pas ...“!

19



② Nomme et dis la couleur!



③ Compte jusqu'à 19!

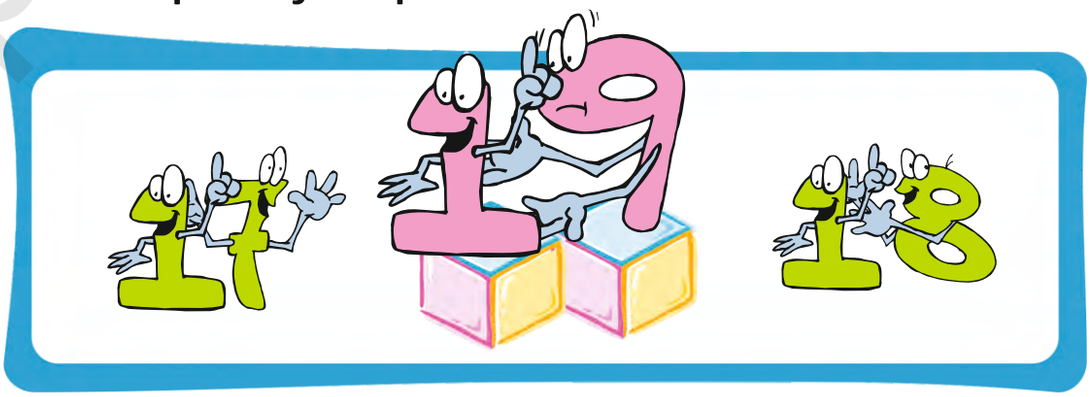

http://eduportal.uz

J'aime ... Je n'aime pas ...

④ Joue et colorie!



Unité 11. Leçon 3. „J'aime ... Je n'aime pas ... " — „Мне ... нравится. Мне ... не нравится".

Задание 1. Рассказать наизусть стихотворение про фрукты.

Задание 2. В задании 4 раскрасить фрукты и овощи в соответствующие цвета.

Задание 3. Выразить своё отношение к тому или иному фрукту или овощу.

http://eduportal.uz

Oh! Que c'est délicieux!

① Ecoute et répète!

② Décris l'image!

http://eduportal.uz

Oh! Que c'est délicieux!

③ Ecoute et fais le dialogue!



④ Relie les images!



Unité 11. Leçon 4. „Oh! Que c'est délicieux!" – «Ах! Как это вкусно!»

Задание 1. Назвать «Дыня» и «Арбуз» и их цвета на французском языке.

Задание 2. Соединить линией фрукты и их кусочки.

Задание 3. «Ах! Как это вкусно!» – „Oh! Que c'est délicieux!" указать к какому рисунку подходит эта фраза.

http://eduportal.uz

Chaque jour, je ...

① Ecoute et répète!

20

② Regarde et dis!



③ Fais le problème!

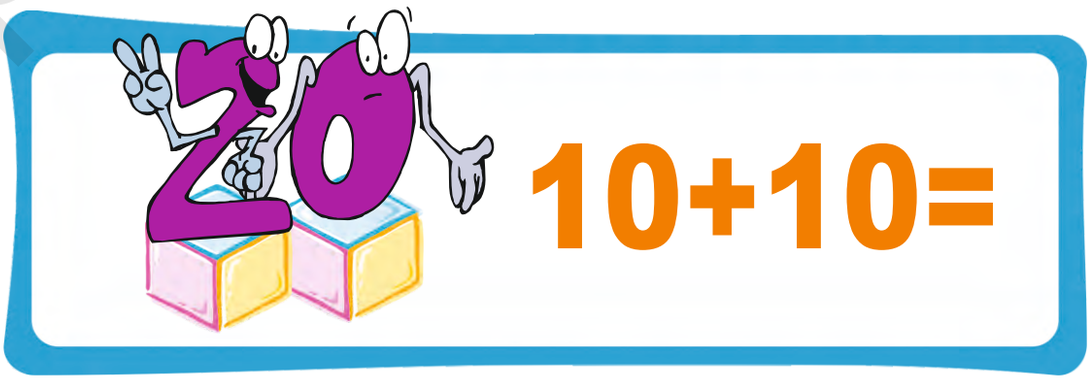

http://eduportal.az

Chaque jour, je ...

④ Observe et explique les gestes! Colorie!



⑤ Joue! „Vrai ou faux?“

Unité 12. Leçon 1 . „Chaque jour je ... “ — «Каждый день я ...».

Задание 1. Что делает Алим? (Назвать действие на французском языке).

Задание 2. Посчитать от 1 до 20.

Задание 3. В задании 4 раскрасить рисунки.

http://eduportal.uz

Consignes de classe

① Ecoute et répète!

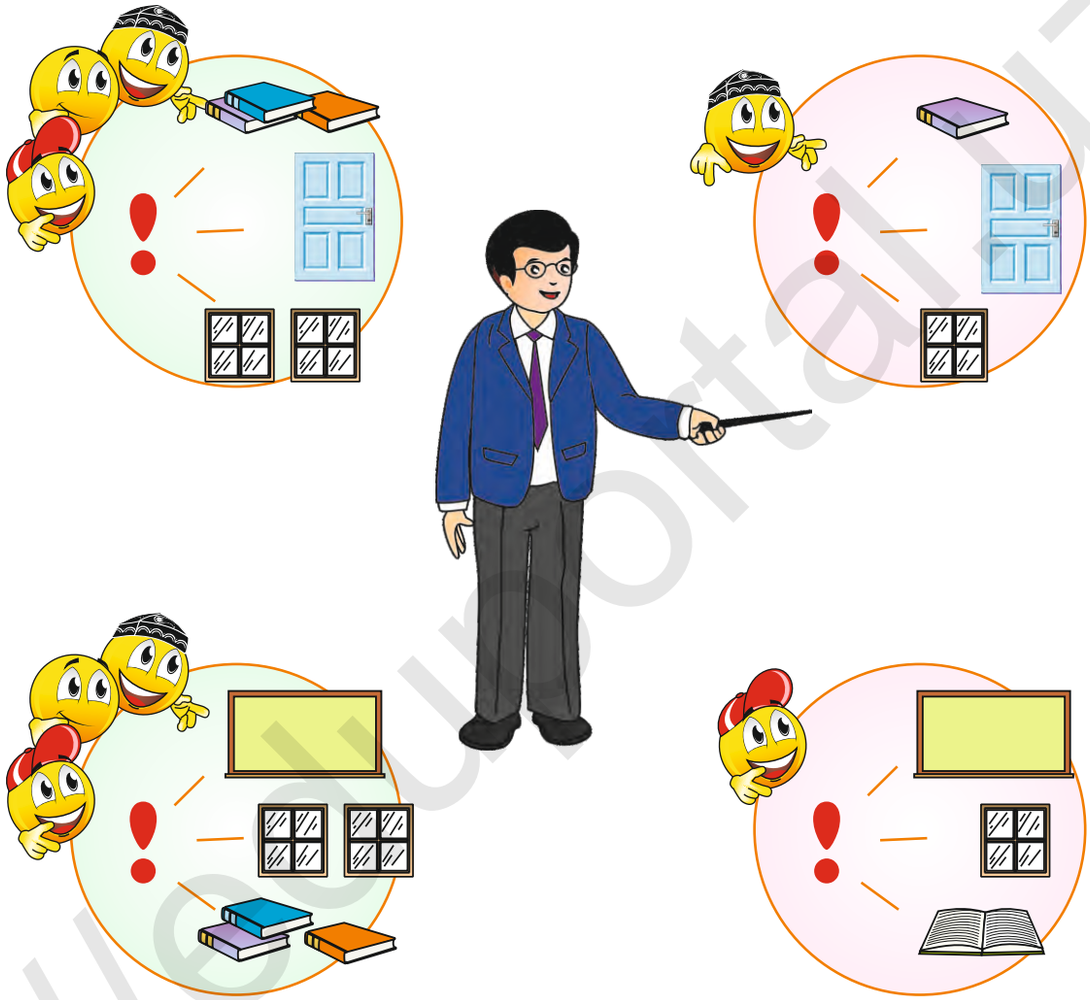

② Fais les ordres du maître!
Pause gymnastique!



http://eduportal.uz

Consignes de classe

③ Joue „Jacques a dit“!

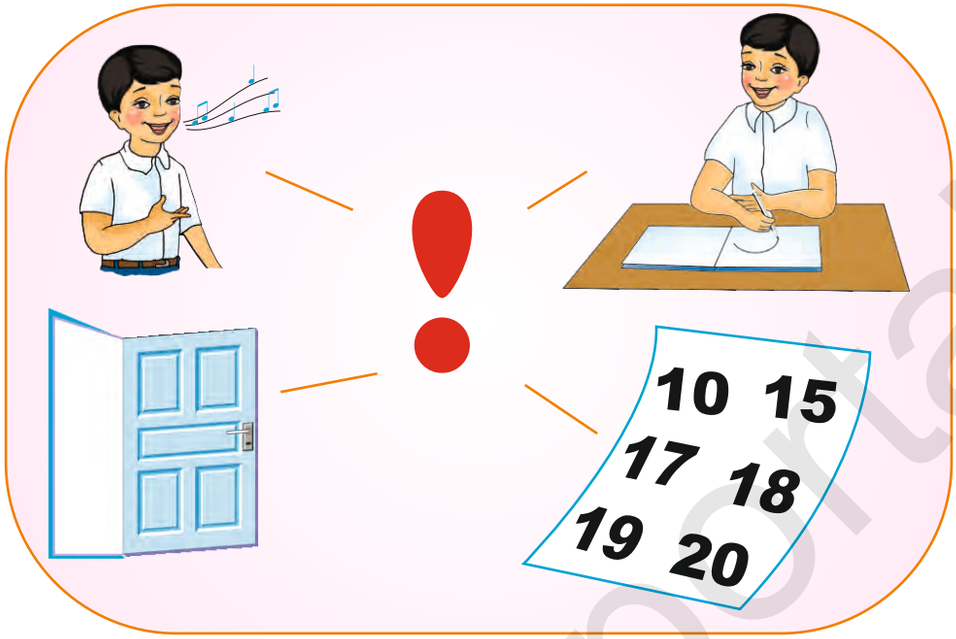

④ Colorie!



Unité 12. Leçon 2. „Consignes de classe“ — «Указания в классе» .

Задание 1. Посчитать от 1 до 20 .

Задание 2. В задании 4 раскрасить смайлы и учебные принадлежности. Назвать учебные принадлежности на французском языке.

http://eduportal.dz

① Ecoute et chante!

② Chante!



http://eduportal.uz

③ Regarde et dis!

④ Colorie!



http://eduportal.uz

Animaux domestiques

① Ecoute et répète!

21

② Ecoute et montre!



③ Fais le problème!

http://eduportal.uz

Animaux domestiques

④ Ecoute la chanson „Mon chat, mon petit chat“!

⑤ Colorie!

Unité 13. Leçon 1. „Animaux domestiques“ — «Домашние животные» .

Задание 1. Посчитать от 10 до 21 на французском языке.

Задание 2. Глядя на рисунок в задании 1, рассказать стихотворение **„Mon chat“**.

Задание 3. В задании 5 раскрасить рисунок верблюда.

http://eduportal.uz

Animaux sauvages

① Observe l'image et nomme!

22



② Regarde et dis!



③ Compte jusqu'à 22!



http://eduportal.uz

Animaux sauvages

④ Colorie!

⑤ Relie les images!



Unité 13. Leçon 2. „Animaux sauvages“ — «Дикие животные» .

Задание 1. Назвать цифры 20, 21, 22 на французском языке.

Задание 2. В задании 4 раскрасить рисунок.

Задание 3. В задании 5 соединить животных с их любимой едой.

http://eduportal.uz

Les oiseaux sont nos amis

23

① Ecoute, répète et nomme!



② Décris la couverture!



③ Joue „Bip“!



http://eduportal.uz

Les oiseaux sont nos amis

④ Compte jusqu'à 23!

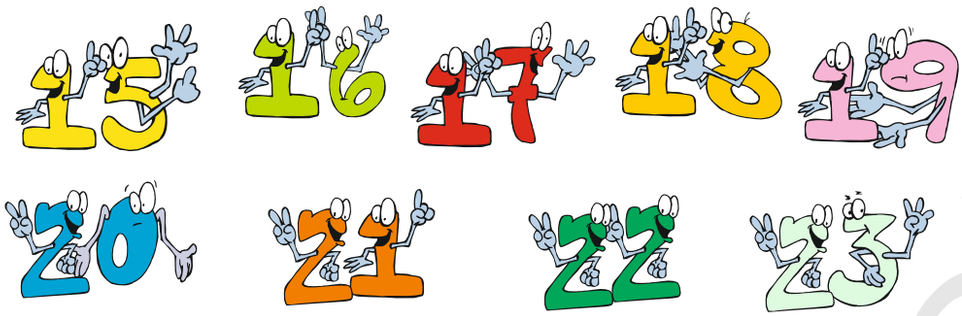

⑤ Relie les images!

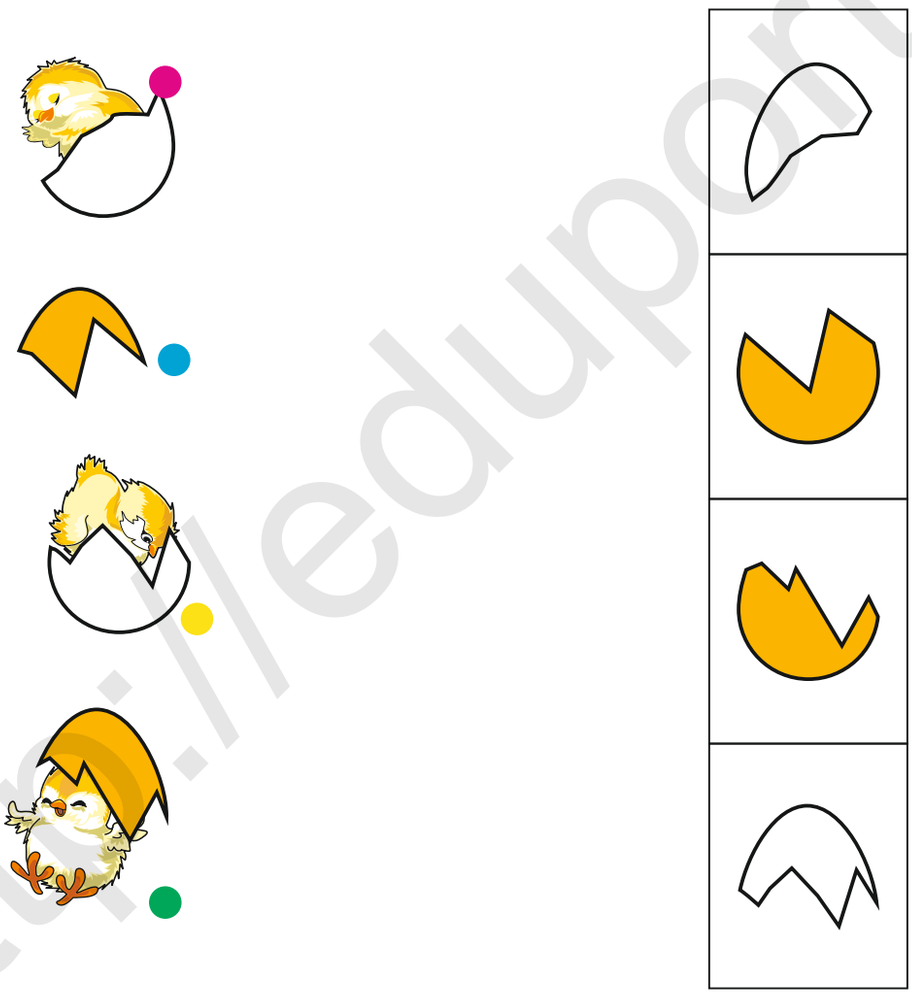

Unité 13. Leçon 3. „Les oiseaux sont nos amis“. — «Птицы — наши друзья».

Задание 1. Посчитать цифры, глядя на задание 4.

Задание 2. Соединить рисунки в задании 5.

http://eduportal.uz

J'aime ... Je n'aime pas ...

24

① Regarde et écoute!



② Joue la scène!

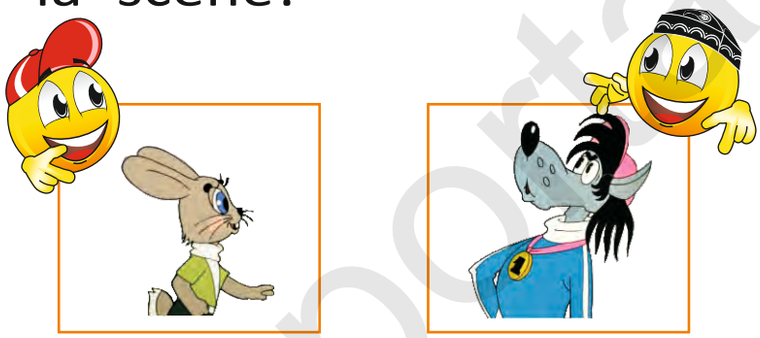

③ Diffère!

④ Compte jusqu'à 24!



http://eduportal.uz

J'aime... Je n'aime pas...

5 Colorie!

6 Relie les images!

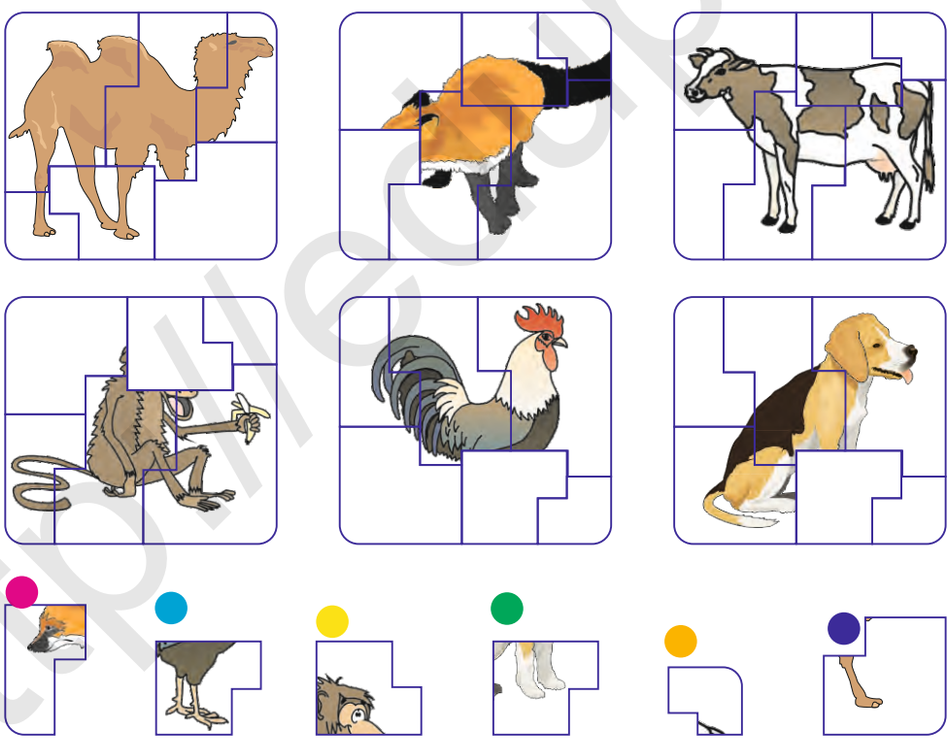

Unité 13. Leçon 4. „J'aime ... . Je n'aime pas ... " — «Мне нравится. Мне не нравится» .

Задание 1. В задании 4 посчитать от 20 до 24.

Задание 2. Вспомнить изученные цвета из прошлых уроков, раскрасить кошку в задании 5.

Задание 3. Соединить линией рисунок и пазл от него.

http://eduportal.uz

Zoumrad et Kimmat

25

① Regarde, écoute et réponds!

② Joue la scène!

③ Observe et dis!

④ Jeu d'après les chiffres!

http://eduportal.uz

Zoumrad et Kimmat

5 Décris les personnages!

6 Associe!



7 Colorie et associe!

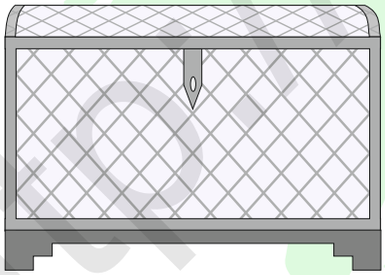



Unité 14. Leçon 1. „Zoumrad et Kimmat“ — «Зумрад и Киммат».

Задание 1. В задании 4 посчитать наизусть цифры родителям.

Задание 2. В задании 6 назвать имена героев сказки.

Задание 3. В задании 7 раскрасить сундуки волшебницы-старушки.

http://eduportal.dz

Le Petit Chaperon Rouge

26

① Observe, écoute et présente!

② Ecoute et montre l'image!

③ Compte jusqu'à 26!

http://eduportal.uz

Le Petit Chaperon Rouge

④ Colorie!

⑤ Décris l'image!

⑥ Dis! „J'aime... . Je n'aime pas... “.

Unité 14. Leçon 2. „Le Petit Chaperon Rouge“ — «Красная шапочка».

Задание 1. В задании 3 посчитать наизусть цифры от 20 до 26 родителям.

Задание 2. Вспомнить изученные цвета и раскрасить рисунок в задании 4.

Задание 3. Назвать имена героев сказки и назвать любимых/нелюбимых героев сказки.

① Joue „Jacques a dit“!

② Chante la chanson „Frère Jacques“!

http://eduportal.uz

③ Observe et parle!

④ Regarde et parle!



⑤ Colorie!

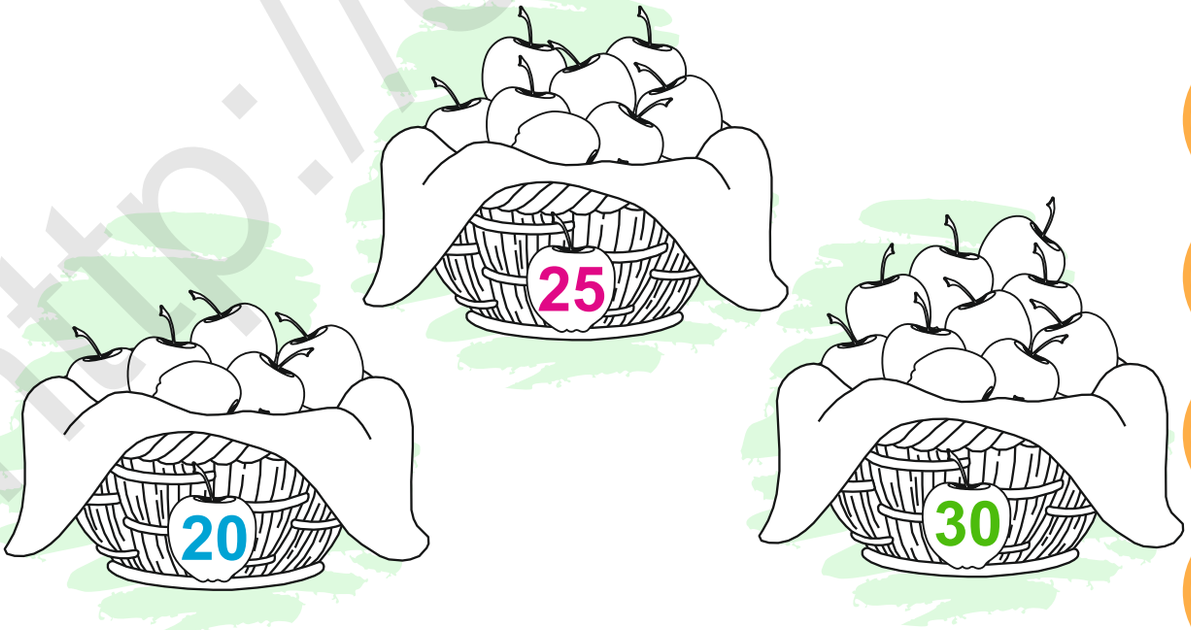

http://eduportal.uz

Tables de matières

Unités	Leçons	Thèmes	Pages
1		**Salutation**	**3-7**
	1	Présentation	3
	2	Salut! Bonjour! Ça va!	4-5
	3	Salut! Bonjour! Au revoir!	6-7
2		**Se présenter**	**8-15**
	1	Je m'appelle	8-9
	2	Comment tu t'appelles?	10-11
	3	Tu as quel âge?	12-13
	4	Où tu habites?	14-15
3		**Famille**	**16-23**
	1	Qui est-ce ? C'est ...	16-17
	2	Comment il(elle) s'appelle ?	18-19
	3	Il est ... Elle est ...	20-21
	4	Ma famille	22-23
4		**Mon ami(e)**	**24-29**
	1	Où il (elle) habite ?	24-25
	2	Mon ami	26-27
	3	Mon amie	28-29
1		**Bilan**	**30-31**
5		**Couleurs**	**32-53**
	1	Quelle est cette couleur ?	32-33
	2	Les couleurs des objets	34-35
6		**Jouets**	**36-43**
	1	Qu'est-ce que c'est ? C'est ...	36-37
	2	Mes jouets	38-39
	3	J'aime ... Je n'aime pas ...	40-41
	4	J'ai ... Tu as ...	42-43
7		**Environnement**	**44-53**
	1	J'aime la nature	44-45
	2	En hiver	46-47
	3	Au printemps	48-49
	4	En été	50-51
	5	En automne	52-53
2		**Bilan**	**54-55**

http://eduportal.uz

8		**Parties du corps**	**56-61**
	1	Parties du corps	56-57
	2	Mon visage	58-59
	3	Tu as combien de ... ?	60-61
9		**Dans la classe**	**62-69**
	1	C'est mon cartable	62-63
	2	Ma classe	64-65
	3	Dans la classe il y a ...	66-67
	4	A la leçon de français	68-69
10		**Jours de la semaine**	**70-73**
	1	Jours de la semaine	70-71
	2	Jours de la semaine	72-73
11		**Fruits et légumes**	**74-81**
	1	J'aime les fruits. Et toi?	74-75
	2	J'aime les légumes. Et toi?	76-77
	3	J'aime... Je n'aime pas...	78-79
	4	Oh ! Que c'est délicieux!	80-81
12		**Qu'est-ce que je peux faire?**	**82-85**
	1	Chaque jour, je...	82-83
	2	Consignes de classe	84-85
3		**Bilan**	**86-87**
13		**Animaux. Oiseaux**	**88-95**
	1	Animaux domestiques	88-89
	2	Animaux sauvages	90-91
	3	Les oiseaux sont nos amis	92-93
	4	J'aime ... Je n'aime pas ...	94-95
14		**Le monde des contes**	**96-99**
	1	Zoumrad et Kimmat	96-97
	2	Le Petit Chaperon Rouge	98-99
4		**Bilan**	**100-101**
		Tables de matières	**102-103**

http://eduportal.uz

81.2 Фр
Ф88

Hirondelle 1: Французский язык [Текст] :
Учебник для 1-го класса / С. Рахмонов [и другие]
Издание 7. – Ташкент : „O‘qituvchi“ ИПТД, 2019. – 104 с.

ISBN 978-9943-22-340-0

УДК: 811.133.1(075.2)
ББК 81.2 Фр

SAID RAHMONOV, ABDURAHIM NOSIROV,
SHODIYOR NISHONBOYEV, O‘KTAM TOSHXO‘JAYEVA
ERKINOY XUDOYBERGANOVA, SAYYORA UMAROVA,
INOBAT MATNIYOZOVA.

Hirondelle 1

Méthode de français

Livre de l’élève

Ta’lim o‘zbek va qardosh tillarda olib boriladigan maktablarning 1- sinfi uchun darslik

7- nashri

„O‘qituvchi“ nashriyot-matbaa ijodiy uyi
Toshkent — 2019

Художник ***Б. Иброгимов***
Переводчик ***Д. Рахимова***
Редакторы: ***М. Нишонбоева, Х. Гулямова***
Художественный редактор ***Б. Иброгимов***
Технический редактор ***Н. Ниязмухамедова***
Компьютерная вёрстка ***Б. Иброгимова, Ш. Собировой***

Издательская лицензия AI № 010. 20.07.2018
Подписано в печать с оригинала-макета 00.00.0000 Формат 60x90 1/8.
Кегль 18 на/шпон. Гарн. „Calibri“. Печать офсетная. Бумага офсетная.
Условно-печатные л. 13, Учётно-издательские л. 8,62
Тираж 654. Заказ №

Издательско-полиграфический творческий дом „O‘qituvchi“
Узбекского агентства по печати и информации.
Ташкент — 206, адрес: Юнусабадский район, ул. Янгишахар, дом 1.
Договор № 04-19

http://eduportal.uz